

رحلة ممتعة مع أوليفر وشركاه!

والصوت والصور



الطبخ

دروس فضائية في الطبخ!

حلوى وحلى وأفكار عجيبة!

٢١

السنة الثانية:
العدد ٢١
Minnie Magazine an
AF/ITP publication
Issue No.21





الطبخ المباراة

سعر المجلة: الإمارات ١٢ درهماً، البحرين: ١,٢ دينار، السعودية: ١٢ ريالاً، سلطنة عمان: ١,٢ ريال، قطر: ١٢ ريالاً، الكويت ١,٢ دينار.



والثديين
ببوظات



قصص ميني

٢ ضيفة مزعجة وغامضة...
فما قصتها؟

٢

١٢ تبيته بطة... منطقتها
على في الطفلة!

١٢

٣٨ مغن على جزيرة
مهجورة؟ سر جديد!

٣٨

٤٨ حل الكتاب تصوير... حدة

٤٨

صفحة

٣٦

هذه الحشرة

للاكل.. معقول؟!



صفحة

٢٢

أوليفر
وشركاه

مباشرة إلى نيويورك، للتعرف
إلى أوليفر.. وشركاه!

صفحة

٥٦

مفردات جديدة، كلمات
مفيدة!

عقد وسوار بك سهولة..

منه البلاستيك

الملون!

صفحة


٤٦

كيف تعتنيه
بشعرك ليكون في أفضل
حال وأجمل
منظر!



صفحة

١٠



صفحة

٢٠

حيوان جميل، لطيف، كسول
ويعيش في أستراليا... هل
عرفته؟

الصفحة

الموزعون

الإمارات العربية المتحدة: شركة الإمارات للطباعة والنشر والتوزيع ت: ٦٢٣٩٢٠، البحرين: شركة الهلال لتوزيع ت: ٥٣٤٥٥٩، المملكة العربية السعودية: الشركة السعودية للتوزيع ت: ٨٠٠٢٤٤٠٠٧٦، سلطنة عمان: محلات الثلاث نجوم: ٧٩٣٤٢٣، قطر: دار الثقافة للطباعة والتوزيع ت: ٦٢١٩٤٢، الكويت: شركة المجموعة الكويتية للتوزيع ت: ٢٤١٧٨١٠، لبنان: الشركة اللبنانية لتوزيع الصحف والمطبوعات (ش.م.ل) ت: ٣٦٨٠٠٧، الأردن: سيستي إكسپرس للتوزيع ت: ٦١٥٥١٠.

AF

طبعت ب: الفطيم للطباعة والنشر، دبي، الإمارات العربية المتحدة.



السنة الثانية. العدد ٢١ Minnie Magazine
an AF/ITP Publication, Issue No. 21

مجلة تنشرها الفطيم يونيفرسال تريد بابليكيشنز /
الفطيم أي تي بي - بتريخيص من شركة الإنشاءات
والتجارة (قسم السلع الاستهلاكية)، جدة، المرخصة
من شركة
والت ديزني.

ص.ب. ١٥٠٠٠، دبي،

الإمارات العربية المتحدة

هاتف ٨٢٢٠٥٩ - ٤ - ٩٧١

فاكس ٨٢٢٠٥٨ - ٤ - ٩٧١

رئيس مجلس إدارة الفطيم يونيفرسال تريد

بابليكيشنز/ الفطيم أي تي بي: عثمان عبدالله الفطيم

مدير النشر: نيل دافيس

رئيسة التحرير: مي أبو الحسن

مدير الإنتاج: يوسف نور الدين

مساعد مدير الإنتاج: رمزي رجب

مدير الإعلانات: نيل باتش

مدير التوزيع: بيتر كوني

THE INFORMATION
& TECHNOLOGY
PUBLISHING CO. LTD.

ITP

© Disney شركة والت ديزني، جميع الحقوق محفوظة.

لا يجوز استنساخ أي جزء من هذه المطبوعة أو حفظه
في نظام استرجاع أو كمبيوتر، أو ترأسله بأي شكل أو
بأية طريقة، إلكترونية كانت أم ميكانيكية، تصويرية
أم تسجيلية، دون إذن خطي مسبق من مالك الحقوق.

أهلاً بالضييفة!

ميسيخي

والثلاثون





بعد دقائق-







آآخ! أرجو أن تخفزي الصوت قليلاً!

كليك



نسيت أن أقول لك! لا أريد سمك الأنشوفة على البيتزا! إنني أكرهه!

ماذا؟



لا شك أن اليوم أصبح عطلة وطنية في مخملونيا، فور أن أقلعت الطائرة بها!

لا أصدق أننا سنقضي بصحبتها أياماً قليلة! ساعات قليلة تكفي للإصابة بمرض مزمن!



تعالى، يا ميني! حان وقت شراء بيتزا كبيرة محشوة بالأنشوفة!

هل قلت شيئاً؟



ربما ذهبت إلى الطبيب لفحص أذنيها!

ويحها، أين اختفت؟



أمل أن تصبح أفضل مما هي عليه الآن عندما تملأ معدتها!

لم يكن يجب علي أن أدعك تقنعيني بعدم شراء بيتزا بالأنشوفة!

بعد نصف ساعة-



لا تقولي لي إنها سقطت من النافذة!

ويلي! وهذا المنظر يعجبني أقل بكثير!



... هناك عراك! لا يعجبني هذا المنظر!

إما أنها فوضوية جداً، أو أنه كان ...









البعض يقولون إن والدنا أرسلها ضمن برنامج تبادل الطلبة ليرتاح منها قليلاً!

كنت مشتاقة إليه جداً!



ترك البلاد لأنه رفض العمل في السياسة مثل أبي! بابا لن يكون سعيداً إذا عرف أنني قابلته!

لذا أرسلتنا لإحضار البييتزا! كي يخلو لك الجو!



نحن سنجهز حقائبك ونأخذها للمطار!

فكرة ممتازة! وزيادة في السرعة، لماذا لا تتوجهان للمطار مباشرة؟



لم أظن أبداً أنكما من النوع الذكي الذي سيقوم بمطاردي والتفتيش عني!

لكنكما أكثر صرامة من أبي! لذا أفضل العودة إلى بلادي! سأعيد علام معي! ربما أصلحه مع بابا!



لا تضيعي الوقت! ستأخرين عن موعد الرحلة!

هناك حديث طويل بيني وبين علام!



أتريدان بعض الحمالين لمساعدتكما؟

كلا! الحمالون بطيئين، ونحن لا نريد أن تفوتك الرحلة!



وأنا أيضاً... لدي مهمة جمع تبرعات للكلية على ضفاف الأمازون!

الشهر المقبل؟ أنا أسفة لأنه يتضارب مع موعد رحلة تنقيية في القطب الشمالي!



لا تنسيا أن زيارتي كانت ضمن برنامج تبادل الطلبة! أريد رؤيتكما الشهر المقبل في مضمولونيا!

شعر ولا أجمل!

تجنبى استعمال ملامن الشعر القاسية، أو ربطه وشده بقوة.

غسله، قصه

هل فكرت يوماً كم شعرة لديك في رأسك؟ يوجد لدى الإنسان حوالي ١٢٥٠٠٠ شعرة في رأسه، إلا أن هذا الرقم قد يختلف بفعل عوامل عديدة كالسن أو الحالة الصحية. يمر الشعر بدورة حياة طبيعية: يولد، ينمو ثم يموت. كل يوم نخسر ما بين ٣٠ - ٦٠ شعرة.. لكن لا تخافي! فهذا لا يعني أنك ستستعملين شعراً مستعاراً قريباً. فالشعرات التي تسقط يتم استبدالها بشعرات جديدة. وهكذا، لكي يتابع شعرك نموه، عليك الاهتمام به وعدم الإساءة إليه ببعض العادات الخاطئة. القص والغسل والتمشيط هي القواعد الثلاث الذهبية للحصول على شعر ناعم ولمعة رائعة.

إنه يفطني رؤوسنا ويجملنا. قصير، طويل، أسود، بني، أشقر، أملس، أجمد... مهما كان شكله، فهو بحاجة للمناية. إذا كنت تريدين أن ينمو بطريقة سليمة وأن يلمع ويكون جميلاً، فتوهي بتنفيذ هذه النصائح.

قصة جيدة

ينصح الخبراء بقص أطراف الشعر كل شهرين، لأنها مع الوقت تتشقق وتضعف. أما إذا كان شعرك طويلاً جداً، ولا تحبين قصه أبداً، فاعلمي أن الشعر ينمو بين ١ و ١.٥ سم شهرياً. قص الأطراف لا يبطل نمو الشعر، بل على العكس.

ينمو شعر جيد

الشعر ملكات

لحل العقدة التي في الشعر، ابدني دائماً من تلك التي في الأطراف.

و تهشيطه



احذري من المجفف

الحرارة الزائدة هي إحدى ألد أعداء الشعر. فهي تتسبب بجفافه وتشققه وضعفه. عندما تستعملين مجفف الشعر ضعيه على حرارة متوسطة ولا تقربيه كثيراً من الشعر. عندما يكون لديك وقت كافٍ استفيدي منه لترك شعرك يجف في الهواء العادي.



تمشيط مفيد

ابدني بحل العقدة التي في الأطراف بمشط ذي أسنان كبيرة ومتباعدة، أو بفرشاة لها نفس المواصفات. ثم انتقلي إلى العقدة التي فوقها. إذا بدأت من الأعلى، فسيعلق المشط بالعقد، وسيقطع الشعر إذا شدته. لا تنسي أن تخصصي دقيقتين قبل النوم لتمشيط شعرك من الجذور باتجاه الأطراف، على أن تفعلي ذلك ورأسك متجه إلى الأسفل، كما في الصورة الكبيرة.

الذي يتساقط

لون الشعر يعتمد على صبغة الميلانين. وهي نفس الصبغة التي تلون بشرتك أكثر عندما تتعرضين لأشعة الشمس.




يتكون الشعر من مادة تسمى الكيراتين. وهي مادة بروتينية تُصنع في جذور الشعر، وهي موجودة أيضاً في الأظافر والجلد.

شامبو لطيف

غسيل الشعر يجب أن يكون جزءاً من النظافة الشخصية. وبهذا تقضين على القشرة، الأوساخ، العدوى والدهون التي تتراكم على جلدة الرأس. استعملي شامبو ناعماً ولطيفاً على الشعر، خاصة إذا كنت تغسلينه يومياً. اشطفيه جيداً بعد ذلك بماء دافئ، وليس بارداً، للتخلص من بقايا الشامبو التي قد تسبب القشرة.



تيتيه بطهة



حسرة! هذا السقف يحتاج لإصلاح عاجل! لن أستطيع استقبال كل الأقارب في موسم الإجازات دون إصلاحه!

D 99030



كل هذا يجب أن يتم في أيام قليلة، ولا يبدو أن أحداً سيساعدني!
هاه؟



الإعصار اقتلع الصنفاة الكبيرة عند المدخل! الحديقة صارت تبدو ساحة حرب!



نعم؟ سمعت هذه الأسطوانة مراراً!

أؤكد لك بما لا يقبل الشك أنني سأهتم بكل شيء الليلة... أو غداً



لا تقلقي، يا تيتيه! كل شيء سيكون جاهزاً في الموعد! أنا أجدد طاقتي الآن...

كيف؟ بالنوم ٢٠ ساعة تتخللها وجبات الطعام؟





ولذا كان السكان يقضون وقتهم بالاسترخاء، لأن أهدأ لم يكن بحاجة لأن يعمل!



المهم أن آلات ذكية صنعها علماء ومهندسون لأمعون كانت تقوم بكل الأعمال على تقنوسيا!



ذات يوم تعطل المفاعل، ولم يستطع أحد أن يصلحه، أو يوقفه عن العمل!



كان مصدر الطاقة على الكوكب مفاعلاً هائلاً بني قبل أجيال عديدة!



وهكذا انفجر، بدرأ الكوكب بأكمله! قلائل تمكنوا من النجاة في سفنهم الفضائية!



هذه هي المشكلة بالضبط، وسبب جلبك إلى هنا!



يا مساكين! وكيف تستطيعون العيش هكذا؟

والآن، نحن نجوب الفضاء بحثاً عن كوكب مناسب وغير مأهول!



واو! إنها أكبر من أرض جاري التي
يزرعها حبوباً!

لدينا هذه البيوت الزجاجية الضخمة التي توفر
لنا الحبوب والخضار!



لا أمل، يا جنرال! لا نعرف حتى كيف تنمو هذه الخضار!

هذا أسوأ ما رأيته في حياتي!



وماذا يفعل أولئك العلماء في الحقل؟

يحاولون زراعة البطاطس الخضراء!



نفلح؟ ماذا تعنين؟

أولاً، ينبغي أن تفلحوا التربة! هل فهمتم؟

تقليب التربة!




أبعدوا كل هذه السخافات من هنا! إنها مجرد نبتة عادية
مثل البطاطس العادية البسيطة!

؟؟؟



لهذا أحضرنك إلى هنا! نريد أن تعلمينا كل شيء من
البداية!

لا أصدق أذني!
هيا نبدأ على الفور!



يا خيبتكم! أنتم لا تعرفون ألف باء الزراعة، أليس كذلك؟

صحيح! كانت الآلات تقوم بكل شيء!

ممتاز! والآن، ضعوا الثمار في الأرض على صف واحد!

ما الهدف من هذا؟



لا أعرف! ربما كانت مشعوذة
تعرف أسرار القدماء!

لا تجعلوها متلاصقة! تحتاج مساحة كافية للنمو!
غطوها بالتربة ثانية!

اسقوها بانتظام واحرصوا
على بقاء التربة رطبة!

أنت متأكد أنها ليست آلة؟



والآن، عليكم أن تنتظروا نموها! تحتاج للكثير من أشعة الشمس!

بفضلك لن نتعرض للجوع أبداً!

غلطان! هذه ستحتاج أشهراً لتنمو!

رائع! هذا فن قديم مندثر!



لا أظن ذلك! يمكننا من
هنا الحصول على أشعة
شموس عديدة!

سيدي، هذه أول الثمار
صارت جاهزة!

أرايت؟





لا أصدق! أنتم جهلة في كل شيء! تذكروني ببطلوز!

طبخها؟ ماذا تقصدين! كانت الآلات تقوم بكل أعمال المطبخ!



تفوا! طعامها مقرف! لا نستطيع أكلها هكذا!

هاها! طبعاً، لأنه يجب عليكم طبخها أولاً!



ثم... أضيفوا بعض الماء وقليلاً من البقدونس!

رائحة رائعة! هل تسجل التعليمات؟

طبعاً! سوف أولف كتاب وصفات طعام!



فيوو! علمتهم عشرات الطبخات! ماذا نفعل الآن؟

سوف نحتفل!



لماذا ضربتني؟


لا تأكل العجين نيئاً! بعدما تضع الكعكة في الفرن، يمكنك لعق الطبق!



حيوا معي تيته بطة! حكمتها الفاتقة أنقذتنا من الجوع!

أشكرك كثيراً! والآن، تذوقوا فطيرة الخضار قبل أن تبرد!


لا أعرف معنى فطيرة، لكن هذه أشهى من أي شيء طبخه لنا الطهاة الأليون!





قناة كل العائلة

<p>الخميس</p> <p>٦، ١٠، ١٢، ١٣، ١٤، ١٥، ١٦، ١٧، ١٨، ١٩، ٢٠، ٢١، ٢٢، ٢٣، ٢٤، ٢٥، ٢٦، ٢٧، ٢٨، ٢٩، ٣٠، ٣١</p>	<p>الأربعاء</p> <p>٩، ٢٠، ٢١، ٢٢، ٢٣، ٢٤، ٢٥، ٢٦، ٢٧، ٢٨، ٢٩، ٣٠، ٣١</p>	<p>الثلاثاء</p> <p>٦، ٧، ٨، ٩، ١٠، ١١، ١٢، ١٣، ١٤، ١٥، ١٦، ١٧، ١٨، ١٩، ٢٠، ٢١، ٢٢، ٢٣، ٢٤، ٢٥، ٢٦، ٢٧، ٢٨، ٢٩، ٣٠، ٣١</p>	<p>الاثنين</p> <p>١، ٢، ٣، ٤، ٥، ٦، ٧، ٨، ٩، ١٠، ١١، ١٢، ١٣، ١٤، ١٥، ١٦، ١٧، ١٨، ١٩، ٢٠، ٢١، ٢٢، ٢٣، ٢٤، ٢٥، ٢٦، ٢٧، ٢٨، ٢٩، ٣٠، ٣١</p>	<p>الأحد</p> <p>٩، ١٠، ١١، ١٢، ١٣، ١٤، ١٥، ١٦، ١٧، ١٨، ١٩، ٢٠، ٢١، ٢٢، ٢٣، ٢٤، ٢٥، ٢٦، ٢٧، ٢٨، ٢٩، ٣٠، ٣١</p>	<p>الست</p> <p>٦، ٧، ٨، ٩، ١٠، ١١، ١٢، ١٣، ١٤، ١٥، ١٦، ١٧، ١٨، ١٩، ٢٠، ٢١، ٢٢، ٢٣، ٢٤، ٢٥، ٢٦، ٢٧، ٢٨، ٢٩، ٣٠، ٣١</p>	<p>الجمعة</p> <p>١٦، ١٧، ١٨، ١٩، ٢٠، ٢١، ٢٢، ٢٣، ٢٤، ٢٥، ٢٦، ٢٧، ٢٨، ٢٩، ٣٠، ٣١</p>
<p>٦، ١٠، ١٢، ١٣، ١٤، ١٥، ١٦، ١٧، ١٨، ١٩، ٢٠، ٢١، ٢٢، ٢٣، ٢٤، ٢٥، ٢٦، ٢٧، ٢٨، ٢٩، ٣٠، ٣١</p>	<p>٩، ٢٠، ٢١، ٢٢، ٢٣، ٢٤، ٢٥، ٢٦، ٢٧، ٢٨، ٢٩، ٣٠، ٣١</p>	<p>٦، ٧، ٨، ٩، ١٠، ١١، ١٢، ١٣، ١٤، ١٥، ١٦، ١٧، ١٨، ١٩، ٢٠، ٢١، ٢٢، ٢٣، ٢٤، ٢٥، ٢٦، ٢٧، ٢٨، ٢٩، ٣٠، ٣١</p>	<p>١، ٢، ٣، ٤، ٥، ٦، ٧، ٨، ٩، ١٠، ١١، ١٢، ١٣، ١٤، ١٥، ١٦، ١٧، ١٨، ١٩، ٢٠، ٢١، ٢٢، ٢٣، ٢٤، ٢٥، ٢٦، ٢٧، ٢٨، ٢٩، ٣٠، ٣١</p>	<p>٩، ١٠، ١١، ١٢، ١٣، ١٤، ١٥، ١٦، ١٧، ١٨، ١٩، ٢٠، ٢١، ٢٢، ٢٣، ٢٤، ٢٥، ٢٦، ٢٧، ٢٨، ٢٩، ٣٠، ٣١</p>	<p>٦، ٧، ٨، ٩، ١٠، ١١، ١٢، ١٣، ١٤، ١٥، ١٦، ١٧، ١٨، ١٩، ٢٠، ٢١، ٢٢، ٢٣، ٢٤، ٢٥، ٢٦، ٢٧، ٢٨، ٢٩، ٣٠، ٣١</p>	<p>١٦، ١٧، ١٨، ١٩، ٢٠، ٢١، ٢٢، ٢٣، ٢٤، ٢٥، ٢٦، ٢٧، ٢٨، ٢٩، ٣٠، ٣١</p>
<p>٦، ١٠، ١٢، ١٣، ١٤، ١٥، ١٦، ١٧، ١٨، ١٩، ٢٠، ٢١، ٢٢، ٢٣، ٢٤، ٢٥، ٢٦، ٢٧، ٢٨، ٢٩، ٣٠، ٣١</p>	<p>٩، ٢٠، ٢١، ٢٢، ٢٣، ٢٤، ٢٥، ٢٦، ٢٧، ٢٨، ٢٩، ٣٠، ٣١</p>	<p>٦، ٧، ٨، ٩، ١٠، ١١، ١٢، ١٣، ١٤، ١٥، ١٦، ١٧، ١٨، ١٩، ٢٠، ٢١، ٢٢، ٢٣، ٢٤، ٢٥، ٢٦، ٢٧، ٢٨، ٢٩، ٣٠، ٣١</p>	<p>١، ٢، ٣، ٤، ٥، ٦، ٧، ٨، ٩، ١٠، ١١، ١٢، ١٣، ١٤، ١٥، ١٦، ١٧، ١٨، ١٩، ٢٠، ٢١، ٢٢، ٢٣، ٢٤، ٢٥، ٢٦، ٢٧، ٢٨، ٢٩، ٣٠، ٣١</p>	<p>٩، ١٠، ١١، ١٢، ١٣، ١٤، ١٥، ١٦، ١٧، ١٨، ١٩، ٢٠، ٢١، ٢٢، ٢٣، ٢٤، ٢٥، ٢٦، ٢٧، ٢٨، ٢٩، ٣٠، ٣١</p>	<p>٦، ٧، ٨، ٩، ١٠، ١١، ١٢، ١٣، ١٤، ١٥، ١٦، ١٧، ١٨، ١٩، ٢٠، ٢١، ٢٢، ٢٣، ٢٤، ٢٥، ٢٦، ٢٧، ٢٨، ٢٩، ٣٠، ٣١</p>	<p>١٦، ١٧، ١٨، ١٩، ٢٠، ٢١، ٢٢، ٢٣، ٢٤، ٢٥، ٢٦، ٢٧، ٢٨، ٢٩، ٣٠، ٣١</p>



كل يوم الساعة ٢٠:٠٠ رواية حصرية

البرامج كلها حسب توقيت المملكة العربية السعودية



الكوالا



لطيف وكسول، لا يعيش في بلادنا، وإنما في بلاد
بعيدة جداً... قد يوجد لدى بعضنا ألعاب
على شكله... من هو، وأين يعيش؟

الكوالا في سطور:

يعيش الكوالا في أستراليا.

على الرغم من أن أغلب الناس
يعتقدون أن الكوالا أحد أنواع الدببة،
إلا أنه من فصيلة الجرابيات، وهي
الحيوانات التي تحمل صغارها في
جيبها البطني، كالكنغر!

يأكل، ينام ويلعب في شجر
الأوكالبتوس.

يختلف فرو الكوالا باختلاف
المناطق التي يعيش فيها: فرو
الكوالا الشمالي أرق من فرو
الجنوبي، الذي يكون فروه سميكاً
لحمايته من برد الشتاء.

عند ولادته، يكون طول الكوالا
حوالي... سنتيمترين! وتكون عيناه
مغمضتين وأذناه لا تعملان.

يمضي صغير الكوالا أول 6 أشهر من
حياته في جيب أمه، ثم يمضي مثلها بعد
ذلك على ظهرها! مسكينة ماما!

نادراً ما يغادر الكوالا شجر الأوكالبتوس إلى
الأرض.



يقدر العلماء عدد الكوالا
المتبقي في البرية بما بين
٤٠٠٠٠ - ٨٠٠٠٠ فقط.

ل!



نادراً ما يأكل الكوالا أي شيء عدا أوراق شجر الأوكالبتوس، التي تعتبر سامة بالنسبة لأغلب أنواع الحيوانات الأخرى!

رغم مظهره الناعم اللطيف، إلا أن مزاج الكوالا قد يتعكر بشدة أحياناً!

كلمة «كوالا» تعني «لا شراب» في لغة أهل أستراليا الأصليين. جاءت التسمية لأن الكوالا لا يشرب الماء أبداً.



يمضي الكوالا أكثر من ١٤ ساعة يومياً نائماً!

وهو كسول إلى درجة أنه يتململ ويصدر صوتاً مزعجاً إذا أجبر على الحركة! لكن الغريب أنه سريع جداً في الركض على الأرض!



يحصل الكوالا على الماء من أوراق شجر الأوكالبتوس.

الكوالا حيوان ليلي، مما يعني أن نشاطه الرئيسي يحدث في الليل.

يصل طول الكوالا البالغ إلى أكثر من ٦٠ سم.

ويعيش الكوالا حوالي ١٣ - ١٨ سنة.



وكالكثير من الحيوانات الأخرى، فإن بيئة الكوالا الطبيعية، وهي شجر الأوكالبتوس، بدأت تنحسر بسبب قطع الإنسان الدائم لتلك الأشجار، مما أدى لتناقص أعداد الكوالا. فالقانون الأسترالي يحمي الكوالا ويمنع قتله، لكنه لا يمنع قطع أشجار الأوكالبتوس والقضاء على بيئته. إلا أن بعض الأستراليين نظموا مجموعات لزرع أعداد جديدة من تلك الأشجار والعناية بأي كوالا جريح وإعادةه إلى بيئته الطبيعية.

اوليفر وشركاه



في شوارع وأزقة نيويورك تدور قصتنا الجديدة،
التي نبدأنا نتعرف على صديق صغير لطيف..
اسمه أوليفر! قراءة ممتعة للمغامرة الجديدة!

مدينة نيويورك، يسمونها التفاحة
الكبيرة! كم هي ضخمة!



... ووحيد
جدا ...



إنها ضخمة لدرجة أنها أحيانا
تجعل من يعيش فيها يشعر
أنه صغير جدا ...



... دون شخص
يهتم به!



مياو!

... خاصة إن كان مجرد
قط صغير ...




وعند هبوط
الليل...

صغيرة
لها جدي
منزله

آه!

النجدة! لا أعرف كيف أسبح!







لن أعود إلى هناك ثانية!

هيا بنا! سنشكل فريقاً ونحصل على بعض النقانق الشهية!



نعم، حركات...
سرعة... إيقاع!



ههه، الأمر سهل، يا صغير! كل ما عليك هو إتقان بعض الحركات!

حركات؟



عندما تتعلمه، تستطيع فعل أي شيء!

حقاً؟





لهذه المدينة إيقاع محدد،
وعليك مجاراته!



بكل تأكيد!

هل بدأت تحس بذلك الإيقاع، يا صغير؟

حسناً، أذ...







قلت لك استيقظ، يا نسيان! هيا ارقص معي!

ه... هاه؟



... ممثل فاشل يتبخر ساعة من الزمن على خشبة المسرح ...

فرنوس! ماذا تشاهد؟



طوطو! أوقف هذه الضجة! أحاول مشاهدة البرنامج!

... الحياة ... ليست إلا ظلاً يتحرك ...



اخرس، أيها الحيوان التافه!

سكواش!



هل يتزوج الفتاة؟ ماذا يحدث؟ هل يتزوج الفتاة، يا فرنوس؟

... دون أن يسمعه أحد ...



هاهاها! هبي، فرنوس، ما القصة، يا رجل؟ صرت بطيئاً!



هذا البرنامج عمل! دعنا نشاهد بعض الملائمة! أريد مشاهدة بعض الحركة!



انظر ماذا جلبت
أنا!

جيد، يا نسيان! كل ما نحتاجه
الآن هو ملعب وشبكة!



اسمي فرناس... فر-ناس! ليس فرانيسو،
وليس فرنوس، بل فرناس!

بكل تأكيد، يا رجل! ماذا
أحضرت معك اليوم، يا فرطاس؟



أو، توقفا عن هذا، أنتما الاثنان!

حسناً، هذا يكفي، يا
فرنوس! جرحت كرامتي،
يا رجل! هذا يعني الموت!



أوووه! جلد
ممزق!

أنا أحضرت شيئاً
رفيع المستوى،
يا رجل! انظر!



كل ما تفعله هو مشاهدة
التلفزيون! تعلم أن اليوم
دورك في إحضار الطعام!

كنت أشاهد مسرحية
ماكبت للممثل الشهير
السير لورنس، و...



فطين لن يكون سعيداً عندما يرى هذا!
إذاً، يا فرناس، هل أحضرت الطعام؟

حسناً...
لا...



ووف! ووبي!
ووف!

نقائق على
طريقة ضجرا!



اهدؤوا، يارفاق!
إليكم عشاءكم!

آي آي آي!
سناكل الجرائد ثانية!



تأكدوا أن الأمر لم يكن سهلاً!
بعد أن حصلت على النقاق، لحق بي وحش
رهيب! مغالب حادة كالخناجر، أنياب
كالسكاكين...



كيف فعلتها هذه المرة،
يا عزيزي ضجر؟



هاه؟



كراتك



اقرب مني وعينه تقدحان
الشر، ثم استعد للهجوم
علي، ثم، ثم...



ما هذا؟

افحصه أنت،
يارجل!

افحصه، يا
طوطو!



حرب عصابات!
حرب عصابات!
انتبهوا! عصابة
تهاجمنا!



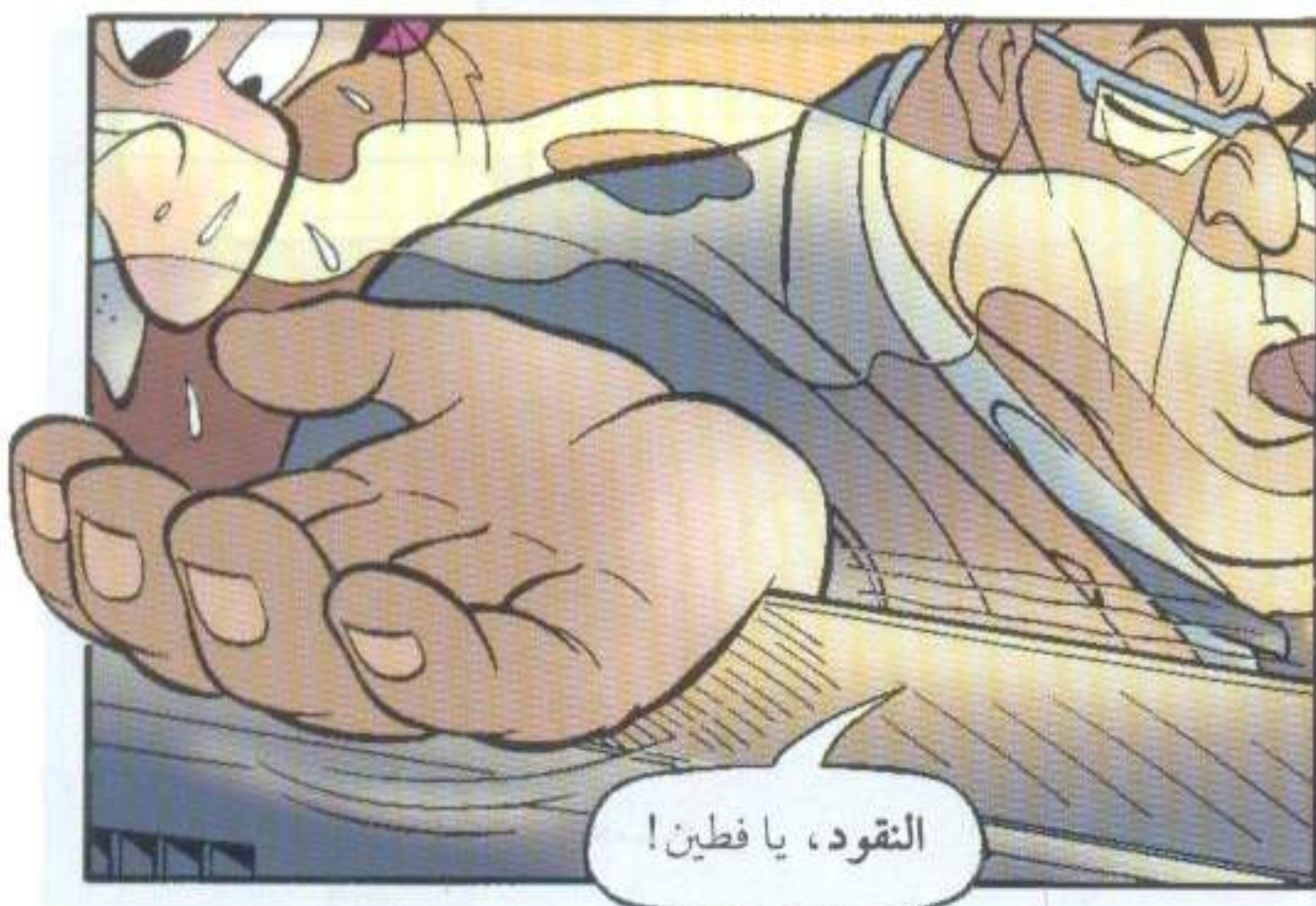

ل... لحقت بكلب!

كيف عثرت على هذا المكان، يا قط؟

إنه يكذب! إنه يكذب!
إنه يكذب!



اهدؤوا!
إنه مجرد قط!



تيته بطة



النهاية



حشرة

هناك حشرة على الطاولة، وقد هربت
من الثلاجة... وهي طازجة جداً!
تناولها مع صديقاتك!

المكونات

آيس كريم بنكهات

متعددة



سكاكر وحلوى



حبوب وزينة شوكولاته
بمختلف الألوان



تفاحة



تجربة

قبل أن تبدئي،
ضعي الصينية
والتفاحة والآيس
كريم في الثلاجة
لبضع ساعات لتبريدها
جيداً. اختاري الحلوى ذات
الألوان الزاهية لصنع
الزهور. تذكري أن عليك
إنهاء التزيين بسرعة لئلا
يذوب الآيس كريم قبل أن
يصل إلى الطاولة!

قصي التفاحة
نصفين وضعي
أحدهما على
الصينية. ثم بواسطة
مغرفة خاصة
اصنعي كرات الآيس كريم
وصفيها. اختاري آيس كريم
من ألوان جذابة وزاهية.
نحن اخترنا آيس كريم
الحليب والفانيليا والفراولة،
أما أنت فتستطيعين اختيار
الأصناف التي تحبينها أكثر.

ضعي قطعتي
حلوى طويلتين على
جانبي كل كرة آيس
كريم لتشكيل
الأرجل. صممي وجهاً
جميلاً للكرة الأولى
باستعمال حبات
الشوكولاته. لتشكيل
القرنين، استخدمتي قطعتين
من حلوى السوس.. صحتين!



صيني

والتي تسمى

الفنان المفقود











بعدها-

تلك هي سفيتتنا!

والشخص الذي يمسح سطحها مألوف الوجه!

ميناء برسلينة



تم-

لا أتذكر شيئاً عن شخصيتي! كل ما أذكره أنني كنت على جزيرة صحراوية في بحار الجنوب!

ثم التقطتني هذه السفينة، و...



روبسون كروزو!

أنت لست روبسون كروزو!



بعدها-

يا ويل وييلي! أجل، أذكر هذا البيت! نشأت فيه!



محتويات هذا الملف قد تنعش ذاكرتك!

حسناً... هذا الوجه يبدو مألوفاً!



هل كنت مشهوراً؟


ومازلت! وغني أيضاً! لكن علينا أن نسرع بالعودة لمدينة البط فوراً!



وكل تلك الأغاني، أحفظها عن ظهر قلب!

رائع!







المواد اللازمة

علب بلاستيكية مثل التي توضع فيها الخضروات أو اللحوم، ريشة تلوين، مسطرة، مقص، ألوان خاصة بالبلاستيك، قلم رصاص، عيدان أسنان، خيط مطاط ثخين، بعض الخرز الملون، أغطية زجاجات.



حولها العلب البلاستيكية إلى حللي بأحجام
الألوان والتصاميم!

حللي

الطريقة:



قصي العلب البلاستيكية إلى أشكال وأحجام مختلفة. ارسمي الأشكال قبل قصها. للأشكال الدائرية، استعملي أغطية الزجاجات.

لأخذ قياسه خيط المطاط الذي ستستعملينه، لفيه حول معصمك دون شدّه، ثم قصّيه، وافعلي نفسه الشيء بالنسبة لعنقك.




اغرزي عود أسنان بكل قطعة من مركزها، حيث ستمرر الخيط المطاطي. باستخدام التلوين، زيني القطع كما تحبين (لاحظي الشكل).

٢



اصنعها بدقائقا..

سنتيكجية!



خذي قياس معصمك وعنقك قبل قص المطاط. ابدئي بتجميع القطع، ومرري الخيط المطاطي من الثقوب التي صنعتها في القطع. ضعي بينها بعض حبات الخرز لأعطائها ألواناً زاهية. اختاري التصميم الذي يعجبك.



صيني

مضرب قابل للكسر!



بندق! ما هذا الذي ترتديه؟ هل هو لوحة إعلان؟

لا تكثري مديحي كثيراً،
يا آنسة!

قلت له، إذا أقنعت بعض أصدقائك
بارتداء قمصان مماثلة، فيمكن
استخدامكم كياظمة نيون للمقهى!



لا آه! تحتاجين لدرس في الذوق!

لقد أخذت بعض الدروس فعلاً،
لكنها كانت في الذوق السليم!



أنت تتمتعين الآن برؤية آخر صرعة! قميص تنس متوهج!
اشتريت عشرة منه بالتنزيلات! الواحد بدرهم!

هذا لا يدهشني! أظن أنهم كان يجب أن
يدفعوا لك لترضى أن تأخذ هذه القمصان!



واه! لماذا أشعر بأن هناك
متاعب في الطريق إلينا؟

انظر للشباب التي تبتكرها شتيفي جيراف!
وهي التي كانت لاعبة التنس الأولى!



لم يعد اللون الأبيض ضرورياً للتنس!
كل أندية مدينة البط تقبل هذه الحقيقة!

وماذا عن قميصك أنت،
الأيبدو غريباً؟ كأنه ليس
قميص تنس أيضاً!



رنا؟ ماذا حدث، ولم تبكين؟

أوه، يا ميني!
أواجه أخطر مشكلة!

حان وقتك، يا بندق!



تريدين إبعادي من هنا؟
حسناً، سأسحب بصورة سرية!

وكيف تفعل ذلك وأنت ترتدي هذا
القميص المتوهج؟! على كل حال، معك
حق! ميني ورنا تريدان الانفراد قليلاً!



كلا، مازال في فنجاني كثير من القهوة!

أتريد أن أسكبها عليك؟ قلت حان وقتك!



وما المشكلة؟ هل تعجبه طريقة لعبك؟

أجل، أظن ذلك! لكن...



والآن، أخبري ماما ميني، ما الأمر؟

لقد تعرفت على صافي، وهو لاعب بارع للغاية،
وأنا معجبة جداً بطريقة لعبه!

سننتظر كما خارجاً!



دعيني أحزر! أنت قلت له إنك لاعبة تنس بارعة
جداً، ولا يغلبك أحد؟

يعني، تقريباً!



قال إنني يمكن أن أكون معه أفضل فريق زوجي مختلط في المدينة،
ولكن فقط لو تمكنا من دخول نادي القمر للتنس!

أما! الآن بدأت أفهم الموضوع!













النهاية

VOCABULARY

المفردات

HEAR	يسمع/تسمع
SEE	يرى/ترى
FROG	ضفدع
BEE	نحلة
HEN	دجاجة
EYE	عين
EAR	أذن
HOP	يقفز/تقفز
STING	يلسع/تلسع
LAY (EGGS)	تضع (البيض)

تعلمي الإنجليزية



1

Donald is helping the kids do their homework. How about you? Can you do this exercise without help? Draw lines so that each sentence becomes correct.

Cows
I hear
I see
Cats have
I have
Frogs can
Bees can
hens

lay eggs
sting
hop
with my eyes
with my ears
two legs
four legs
give milk

3 READ AND DRAW!

Read the sentences and draw a funny face!

- 1 Draw an oval shape for a face.
- 2 Draw a rectangle for a hat.
- 3 Draw two little triangles for ears.
- 4 Draw two small circles for eyes.
- 5 Draw a small square for a nose.
- 5 Don't forget to draw a big triangle for a smiley mouth!



SHAPES أشكال


OVAL	بيضوي
RECTANGLE	مستطيل
TRIANGLE	مثلث
CIRCLE	دائرة
SQUARE	مربع

2 WHAT IS IT?

Read the sentences, then look at the pictures and find out the answers.


It is yellow. It shines in the sky at night. You cannot eat it.

- a banana
- a star




It is slow. It has a house on it's back. It has four legs.

- a snail
- a tortoise




It can fly in the sky. It has wings. It makes a nest in a tree.

- a bird
- an aeroplane



It has a face. It does not have eyes. It has hands but no legs.

- a head
- a clock



هدية مجانية أخرى!

مِجَلَّة ميكي



© Disney

لا تُفوتَ العدد!
لا تُفوتَ الهدية
المجانية!
أفضل القصص
أجمل الأنشطة
أطرف المقالب والحيل



اشترِ ميكي
كل أسبوع!

